



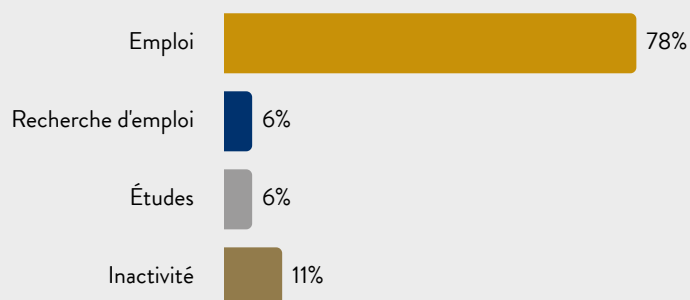
Gestion du patrimoine culturel

Insertion professionnelle

 Nombre de diplômés : 23
  Nombre de répondants : 18
  Taux de réponse : 78%

Situation professionnelle au 1er décembre 2021, à 30 mois après le diplôme (2 ans et demi)

Situation professionnelle au 1er décembre 2021



Taux d'insertion professionnelle des diplômés 2019 :

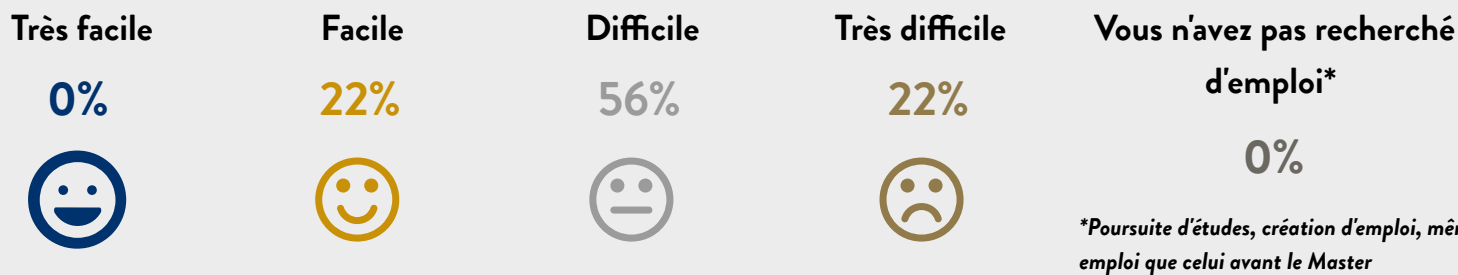
93%



Définition : le taux d'insertion professionnelle est à distinguer du taux d'emploi. Le taux d'emploi est calculé à partir de l'ensemble des répondants tandis que le taux d'insertion est calculé sur la population active seulement (répondants en emploi ou en recherche d'emploi)

L'accès à l'emploi

Depuis l'obtention de votre diplôme, comment qualifieriez-vous votre recherche d'emploi ?



*Poursuite d'études, création d'emploi, même emploi que celui avant le Master

Mode d'obtention de l'emploi occupé en décembre 2021

